

Für Mensch & Umwelt

Umwelt   
Bundesamt

Chartbook zur jugendspezifischen Befragung 2025 | Umweltbewusstseinsstudie 2026

# Fortsetzung der Studienreihe „Zukunft? Jugendfragen!“ im Jahr 2025

Dr. Vivian Frick, Mia Gesa Lehn, Leon Schulte, Dr. Julia Fülling  
Institut für ökologische Wirtschaftsforschung (IÖW)

# Die Studienreihe "Zukunft? Jugend fragen!"

Alle aktuellen Informationen und Materialien zur Jugendstudie unter den Themenseiten der Umweltbewusstseinsstudie unter:

[www.umweltbundesamt.de/themen/nachhaltigkeit-strategien-internationales/umweltbewusstsein-in-deutschland](http://www.umweltbundesamt.de/themen/nachhaltigkeit-strategien-internationales/umweltbewusstsein-in-deutschland)

## ZUR STUDIENREIHE

In der Studie „Zukunft? Jugend fragen!“ werden seit 2017 junge Menschen zwischen 14 und 22 Jahren alle zwei Jahre zu ihrem Umweltbewusstsein und ihren umweltbezogenen Einstellungen und Politikerwartungen befragt. Die Erhebung im Jahr 2025 erfolgte als Zusatzbefragung im Rahmen der Umweltbewusstseinsstudie 2026.

## STUDIENERGEBNISSE 2025

- [Chartbook](#): grafische Auswertung der Befragung 2025, inklusive Zeitreihen
- [Tabellenband zur Befragung](#): Aufschlüsselung der Befragungsergebnisse nach soziodemografischen Merkmalen

## Die wichtigsten Ergebnisse

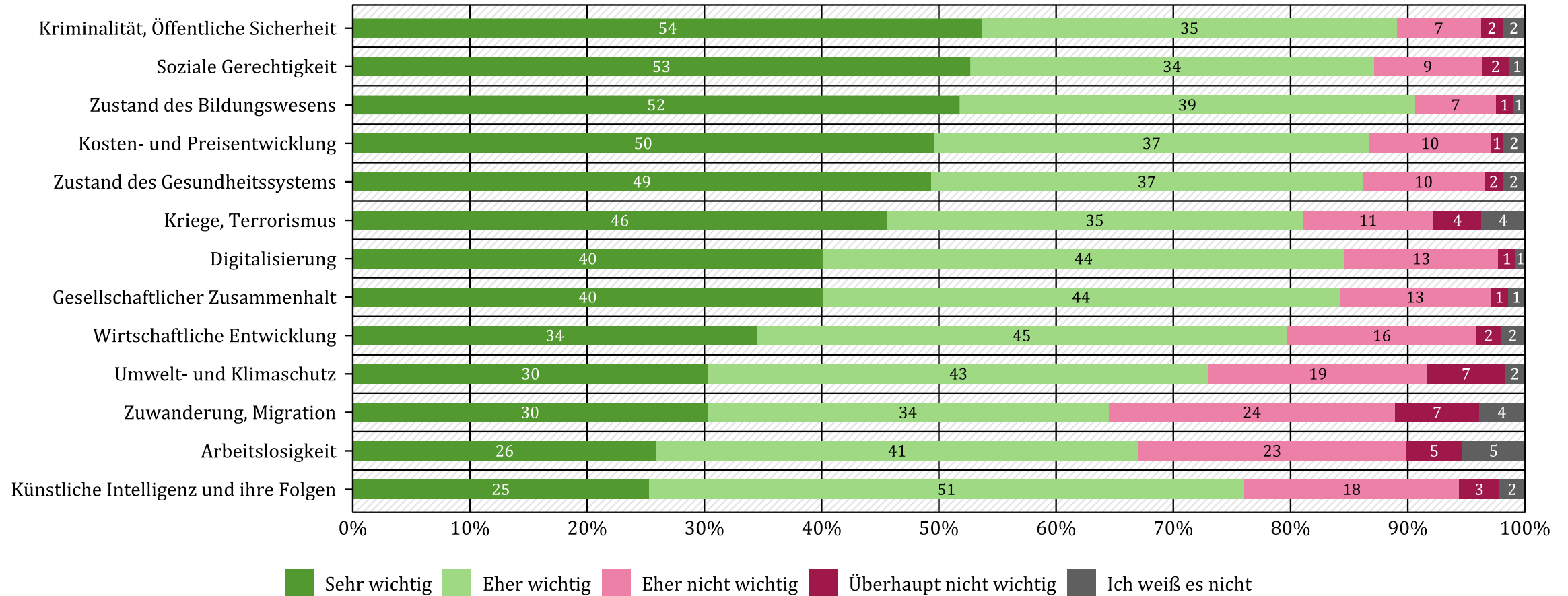
- **Umwelt- und Klimaschutz** bleibt für 73 Prozent der befragten jungen Menschen ein wichtiges Thema. Im Vergleich zu anderen politischen Themen wird es jedoch weniger stark priorisiert. Der Anteil derer, die das Thema als „sehr wichtig“ einstufen, ist seit 2021 von 50 auf 30 Prozent gesunken. Top-Themen sind für die jungen Menschen Kriminalität und öffentliche Sicherheit sowie soziale Gerechtigkeit. Der Umwelt- und Klimaschutz scheint angesichts der vielfältigen gesellschaftlichen Krisen in den Hintergrund getreten zu sein.
- Der **Blick auf die Zukunft** von Umwelt und Klima ist bei 69 Prozent der Befragten pessimistisch. Dieser Wert hat sich gegenüber den Vorjahren kaum verändert. Der gesellschaftlichen Zukunft Deutschlands blicken mittlerweile 73 Prozent der jungen Menschen pessimistisch entgegen, 2021 waren es noch 54 Prozent. Ähnlich ist es mit dem Blick auf die persönliche Zukunft, bei der 30 Prozent pessimistisch sind, verglichen mit 19 Prozent im Jahr 2021.
- Das **politische Interesse** junger Menschen ist insgesamt hoch. 88 Prozent der Befragten ist es sehr wichtig in einer Demokratie zu leben, und 69 Prozent finden es gut, dass es die Europäische Union gibt. Zugleich bemängeln 78 Prozent der jungen Menschen, dass die sozialen Unterschiede in Deutschland zu groß sind.
- Mit Blick auf die **Zufriedenheit mit Akteuren** bezüglich Umwelt- und Klimaschutz zeigt sich, dass nur 26 Prozent der Befragten finden, die Bundesregierung tue genug, 69 Prozent finden, sie tue nicht genug. Ähnlich sieht es bei Industrie und Wirtschaft sowie jeder und jedem Einzelnen aus. Nur 30 Prozent sehen deren Engagement als genügend an. Mehr politisches Gehör für die Forderungen junger Menschen in Klimafragen wünschen sich 70 Prozent der Befragten.
- **Nachhaltiges Verhalten** wie individueller Konsum und zivilgesellschaftliches Engagement ist im Alltag vieler Befragter präsent. So haben 36 Prozent der Befragten schon mindestens gelegentlich Online-Aktionen und Online-Petitionen unterstützt, zudem haben 17 Prozent mindestens gelegentlich an Demonstrationen teilgenommen. Im Zeitvergleich ist nachhaltiges Verhalten seit 2021 allerdings teilweise rückläufig.

# Gliederung

- 2 Die Studienreihe „Zukunft? Jugend fragen!“
- 3 Die wichtigsten Ergebnisse
  
- 5 Wichtigkeit politischer Themen unter jungen Menschen in Deutschland 2025
- 8 Wichtigstes politisches Thema unter jungen Menschen in Deutschland 2025
- 9 Optimistisch oder pessimistisch? Wie junge Menschen in die Zukunft blicken
- 11 Was junge Menschen über Politik und Demokratie denken
- 13 Wie zufrieden junge Menschen mit verschiedenen Akteuren sind
- 15 Wie wichtig jungen Menschen unterschiedliche Konsumweisen im Alltag sind
- 18 Wie sich junge Menschen zivilgesellschaftlich für Umwelt- und Klimaschutz engagieren
- 22 Wie Jugendliche die Umwelt- und Klimabewegung sehen
- 24 Wie Jugendliche Umwelt- und Klimaschutz mit sozialen Zielen verbinden
- 26 Wie sich junge Menschen über Umwelt- und Klimaschutz informieren
  
- 29 Vorgehen
- 30 Stichprobe

# Wichtigkeit politischer Themen unter jungen Menschen in Deutschland 2025

Frage: Im Folgenden zeigen wir dir verschiedene Themen, die die Menschen in Deutschland heute beschäftigen. Wie wichtig sind die Themen für Dich?

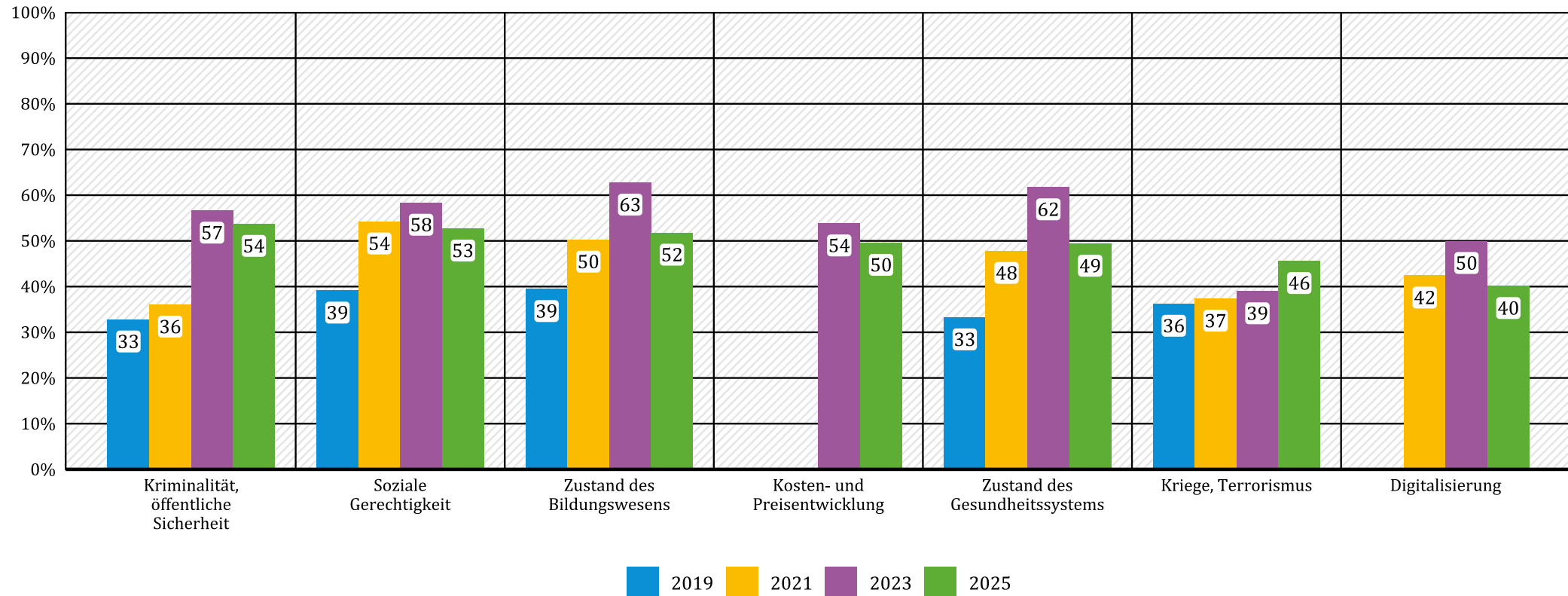


Quelle: eigene Darstellung, IÖW

Repräsentativbefragung von 1.311 jungen Menschen von 14 bis 22 Jahren, Angaben in Prozent, Abweichungen von 100 Prozent sind rundungsbedingt

# Wichtigkeit politischer Themen unter jungen Menschen in Deutschland 2025 im Zeitvergleich (1)

Frage: Im Folgenden zeigen wir dir verschiedene Themen, die die Menschen in Deutschland heute beschäftigen. Wie wichtig sind die Themen für Dich? (Antwort: „Sehr wichtig“)



Quelle: eigene Darstellung, IÖW

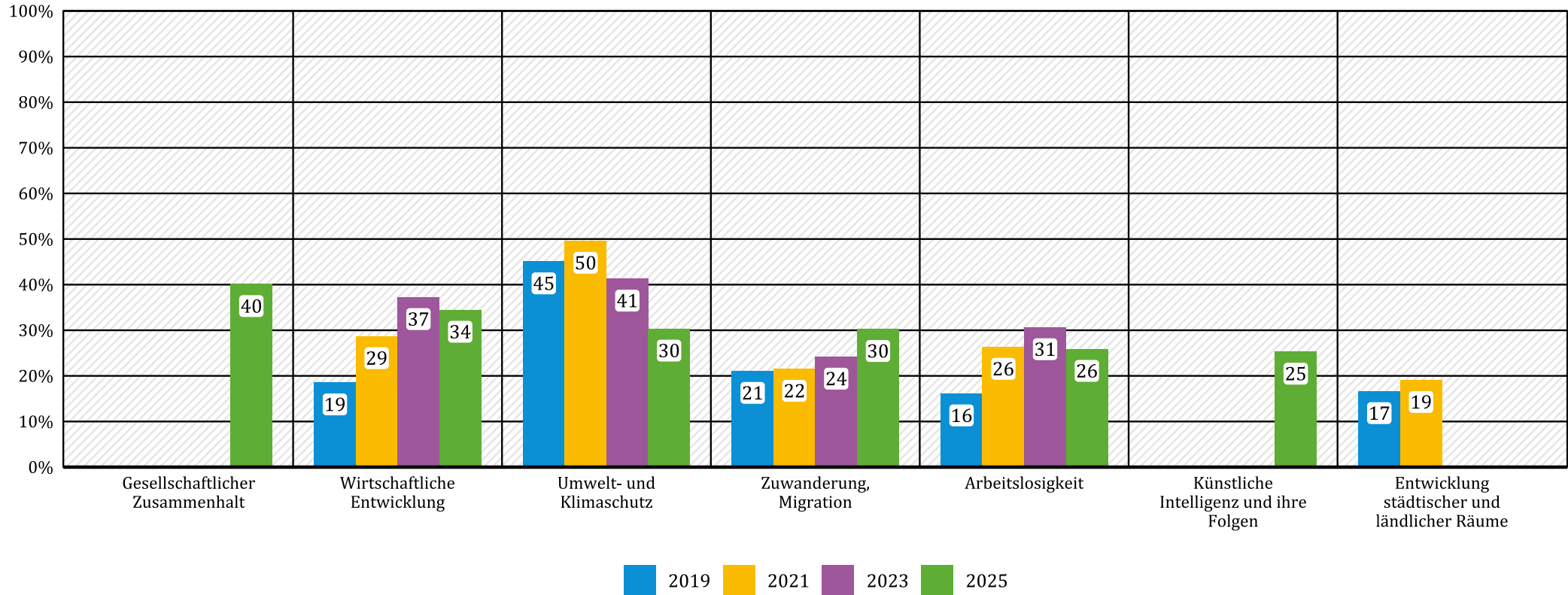
Angaben in Prozent, Abweichungen von den Prozentzahlen der detaillierten Ergebnisdarstellung sind rundungsbedingt, 2019: N = 1007; 2021: N = 1010; 2023: N = 1150; 2025: N = 1311

2019 Fragestellung: „Auf dieser Liste stehen verschiedene Probleme, die die Menschen in Deutschland heute beschäftigen. Wie wichtig sind die jeweiligen Probleme für dich?“

2021 Fragestellung: „Auf dieser Liste stehen“ statt „Im Folgenden zeigen wir dir“

# Wichtigkeit politischer Themen unter jungen Menschen in Deutschland 2025 im Zeitvergleich (2)

Frage: Im Folgenden zeigen wir dir verschiedene Themen, die die Menschen in Deutschland heute beschäftigen. Wie wichtig sind die Themen für Dich? (Antwort: „Sehr wichtig“)



Quelle: eigene Darstellung, IÖW

Angaben in Prozent, Abweichungen von den Prozentzahlen der detaillierten Ergebnisdarstellung sind rundungsbedingt, 2019: N = 1007; 2021: N = 1010; 2023: N = 1150; 2025: N = 1311

2019 Fragestellung: „Auf dieser Liste stehen verschiedene Probleme, die die Menschen in Deutschland heute beschäftigen. Wie wichtig sind die jeweiligen Probleme für dich?“

2021 Fragestellung: „Auf dieser Liste stehen“ statt „Im Folgenden zeigen wir dir“

# Wichtigstes politisches Thema unter jungen Menschen in Deutschland 2025

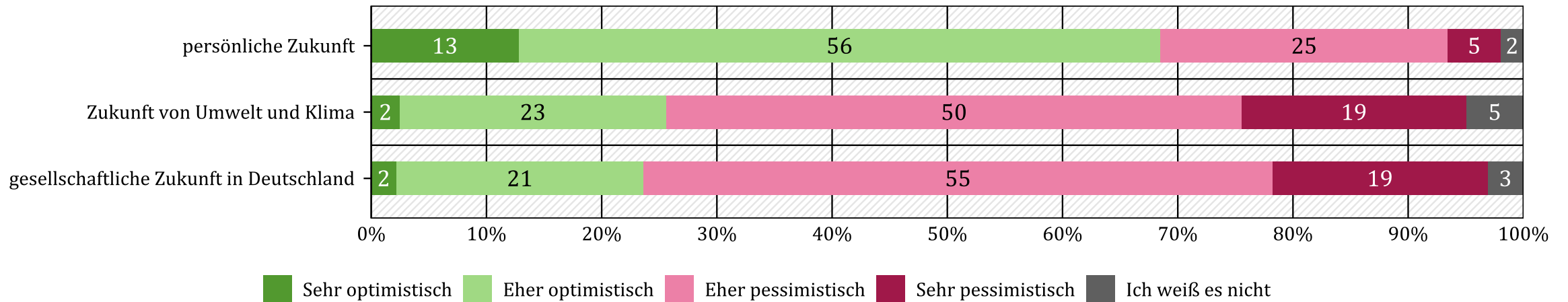
Frage: Du hast gerade mehrere gesellschaftliche Themen als sehr wichtig bezeichnet. Bitte gib aus diesen Themen an, welches Thema davon das Wichtigste für Dich ist.



Quelle: eigene Darstellung, IÖW  
Angaben in Prozent, Abweichungen von den Prozentzahlen der detaillierten Ergebnisdarstellung sind rundungsbedingt, 2023: N = 1074; 2025: N = 1311

# Optimistisch oder pessimistisch? Wie junge Menschen in die Zukunft blicken

Frage: Nun interessiert uns, wie Du über die Zukunft in etwa 20 Jahren denkst. Bist Du eher optimistisch oder pessimistisch...

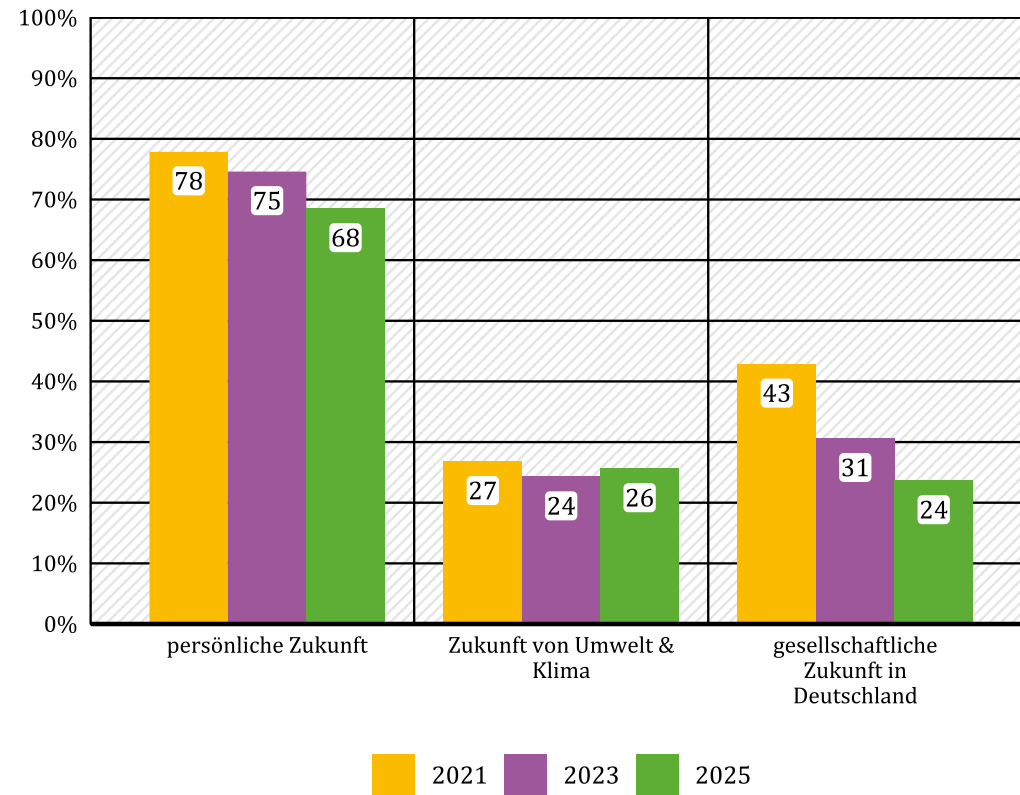


Quelle: eigene Darstellung, IÖW  
Repräsentativbefragung von 1.311 jungen Menschen von 14 bis 22 Jahren, Angaben in Prozent, Abweichungen von 100 Prozent sind rundungsbedingt

# Optimistisch oder pessimistisch? Wie junge Menschen in die Zukunft blicken im Zeitvergleich

Frage: Nun interessiert uns, wie Du über die Zukunft in etwa 20 Jahren denkst. Bist Du eher optimistisch oder pessimistisch...

Antwort: „Sehr optimistisch“ oder „Optimistisch“

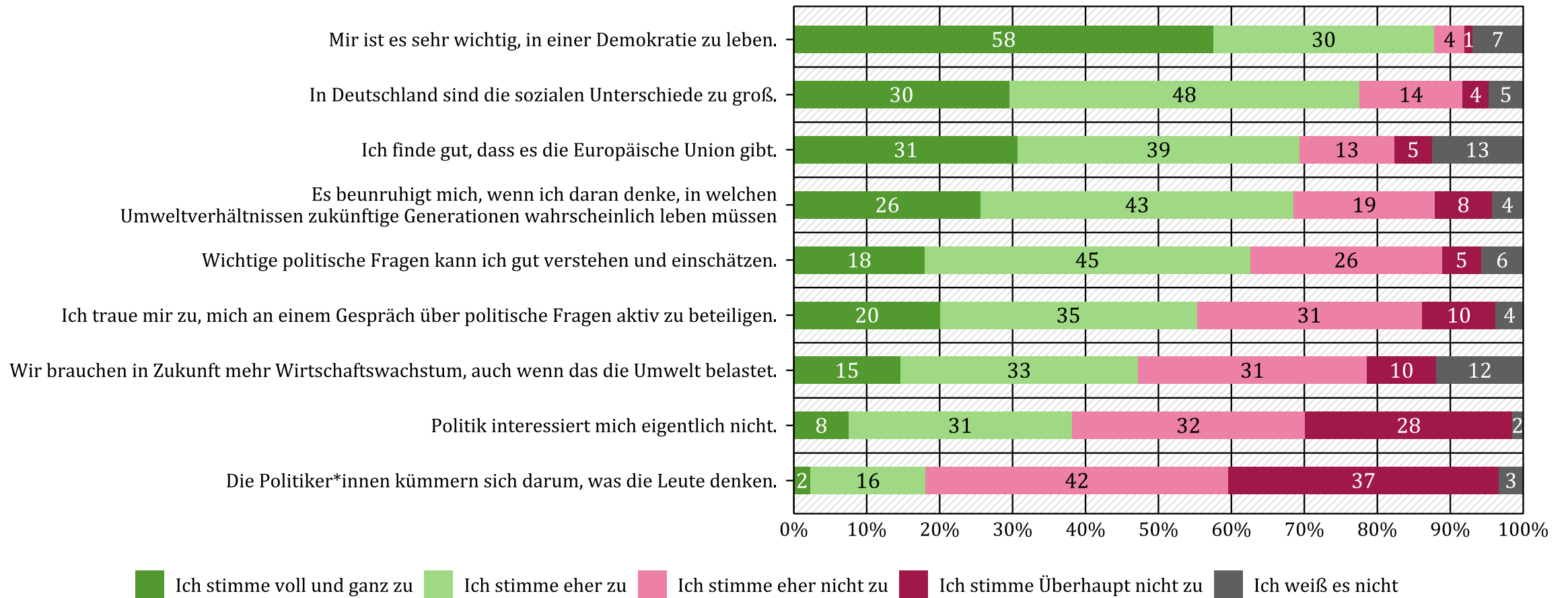


Quelle: eigene Darstellung, IÖW

Angaben in Prozent, Abweichungen von den Prozentzahlen der detaillierten Ergebnisdarstellung sind rundungsbedingt, 2021: N = 1010; 2023: N = 1150; 2025: N = 1311

# Was junge Menschen über Politik und Demokratie denken

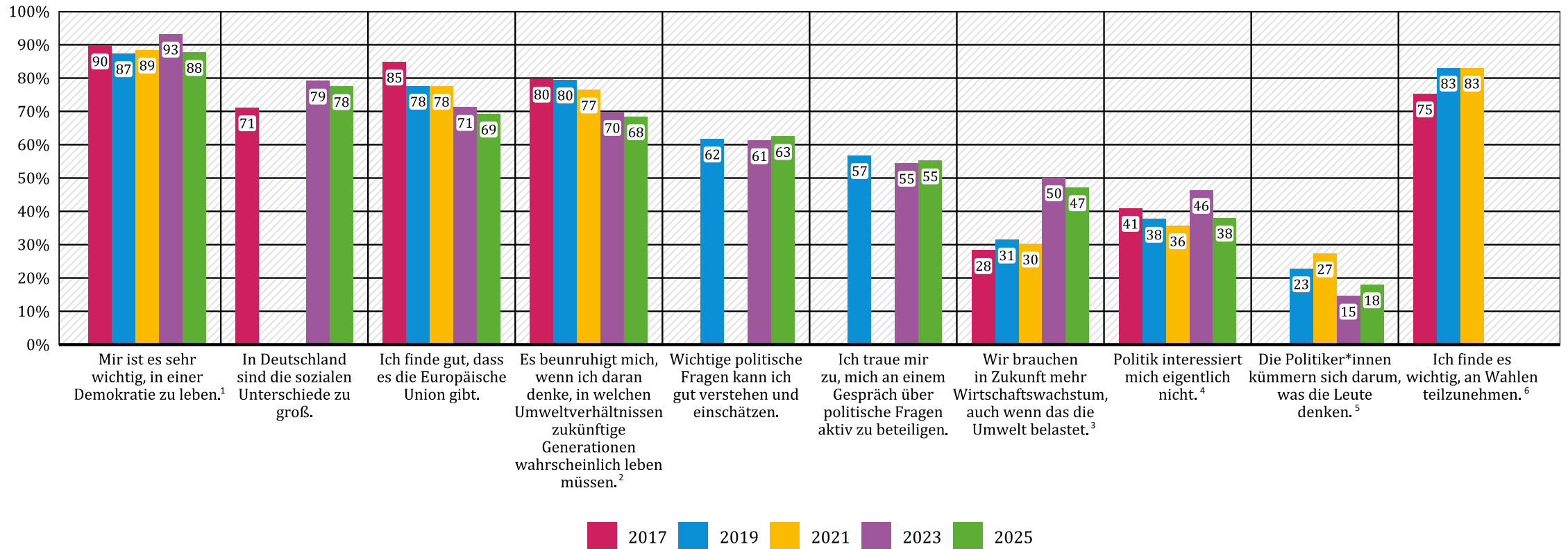
Frage: Zu gesellschaftspolitischen Fragen kann man unterschiedlicher Meinung sein. Wie siehst Du es?



Quelle: eigene Darstellung, IÖW  
 Repräsentativbefragung von 1.311 jungen Menschen von 14 bis 22 Jahren, Angaben in Prozent, Abweichungen von 100 Prozent sind rundungsbedingt

# Was junge Menschen über Politik und Demokratie denken im Zeitvergleich

Frage: Zu gesellschaftspolitischen Fragen kann man unterschiedlicher Meinung sein. Wie siehst Du es? (Antwort: „Ich stimme voll und ganz zu“ und „Ich stimme eher zu“)

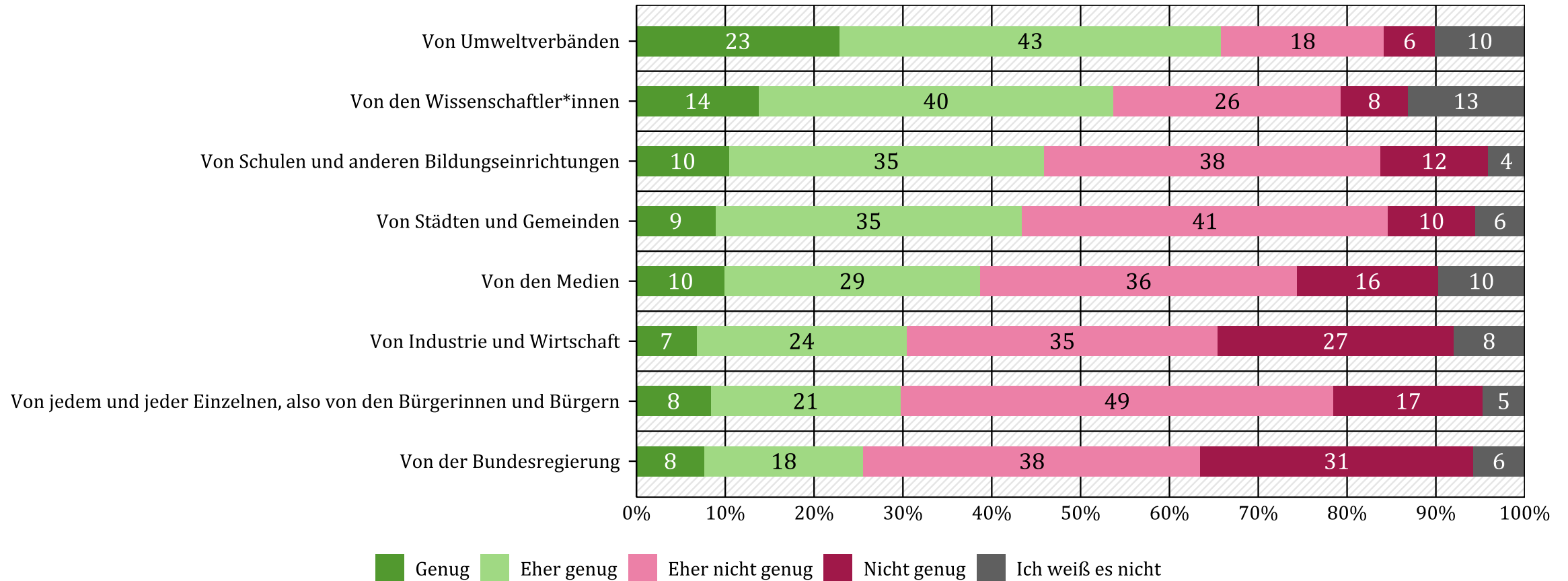


Quelle: eigene Darstellung, IÖW

Angaben in Prozent, Abweichungen von den Prozentzahlen der detaillierten Ergebnisdarstellung sind rundungsbedingt, 2017: N = 1034; 2019: N = ; 1007; 2021: N = 1010 (<sup>6</sup>N = 805); 2023: N = 1150 (<sup>1</sup>N = 1062; <sup>2</sup>N = 1084; <sup>3</sup>N = 1004; <sup>4</sup>N = 1127); 2025: N = 1311; <sup>5</sup>2021 und 2019: „Politiker und Politikerinnen“ statt „Politiker\*innen“; <sup>6</sup>nur falls volljährig  
2019 Fragestellung: „Bitte gib für jede Aussage an, inwieweit Du dieser zustimmst.“ statt „Wie siehst Du es?“

## Wie zufrieden junge Menschen mit verschiedenen Akteuren sind

Frage: Wird von den folgenden Akteuren in Deutschland genug für den Umwelt- und Klimaschutz getan?

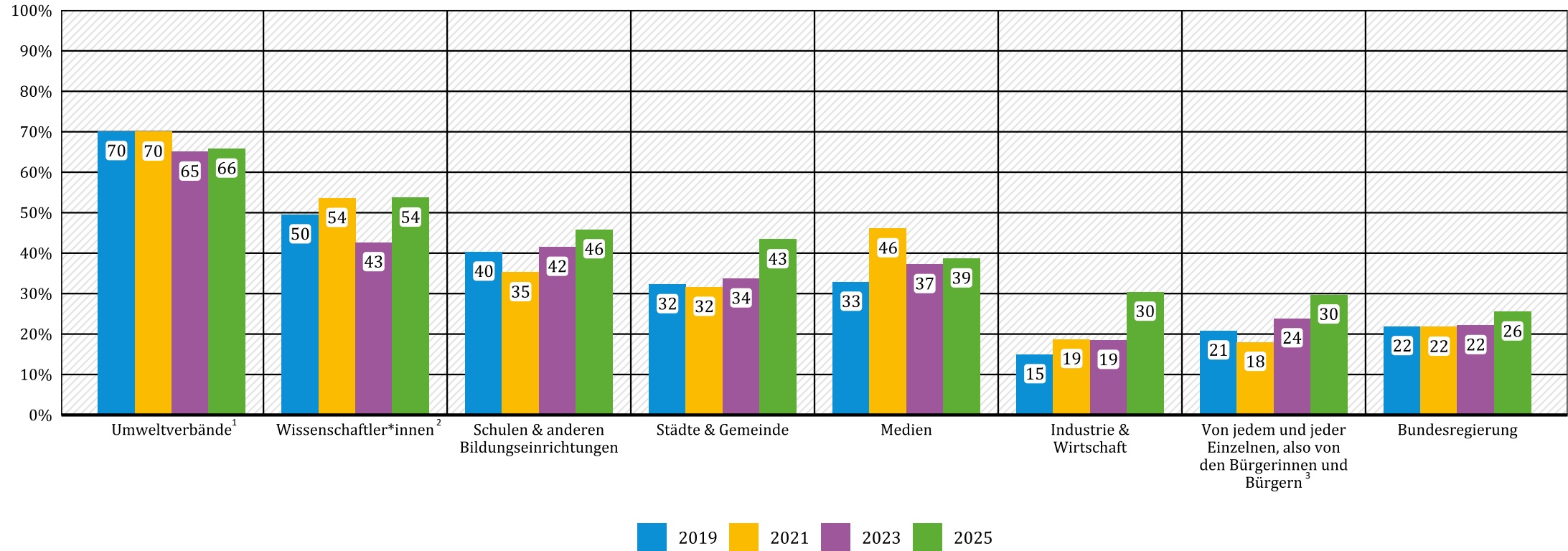


Quelle: eigene Darstellung, IÖW

Repräsentativbefragung von 1.311 jungen Menschen von 14 bis 22 Jahren, Angaben in Prozent, Abweichungen von 100 Prozent sind rundungsbedingt

# Wie zufrieden junge Menschen mit verschiedenen Akteuren sind im Zeitvergleich

Frage: Wird von den folgenden Akteuren in Deutschland genug für den Umwelt- und Klimaschutz getan? (Antwort: „Genug“ oder „Eher genug“)



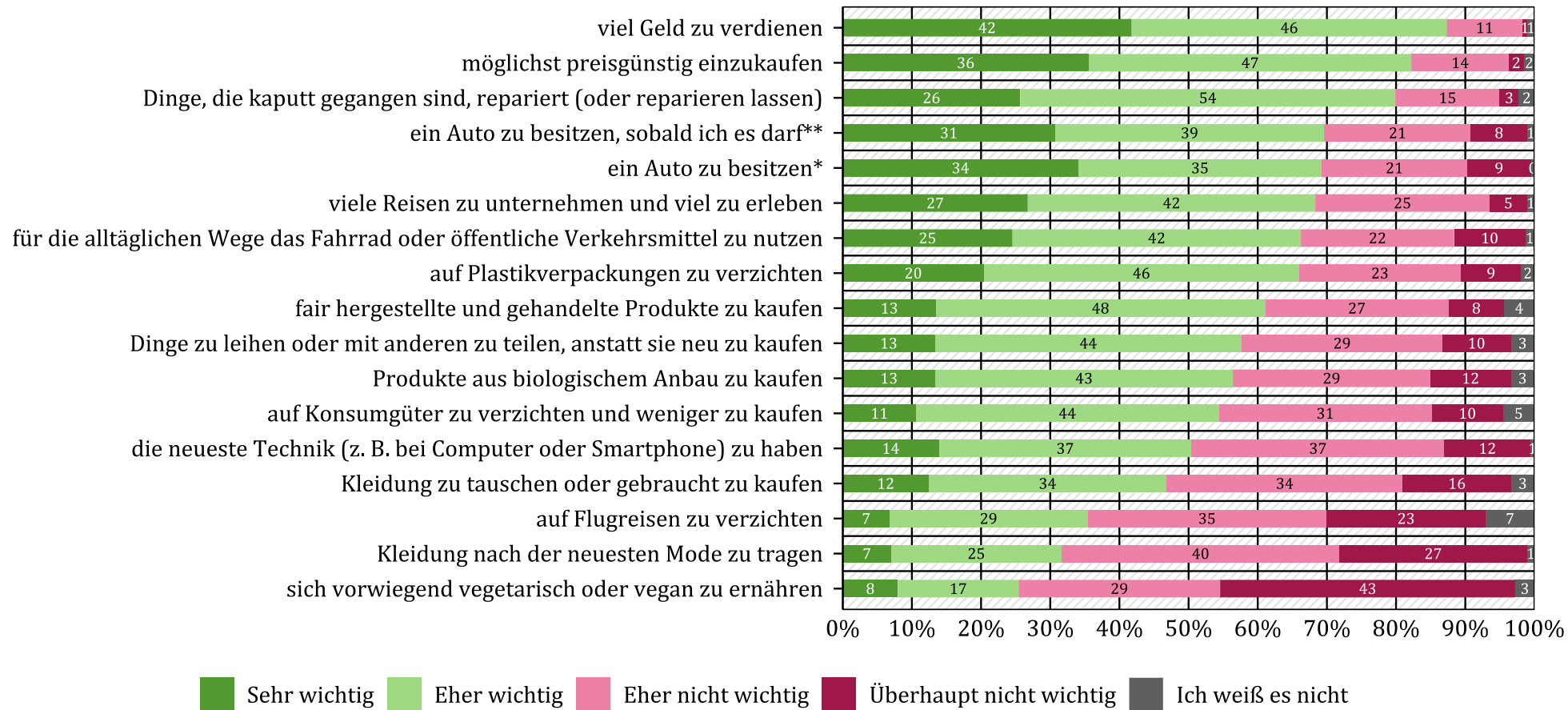
Quelle: eigene Darstellung, IÖW

Angaben in Prozent, Abweichungen von den Prozentzahlen der detaillierten Ergebnisdarstellung sind rundungsbedingt, 2019: N = ; 1007; 2021: N = 1010; 2023: N = 1150; 2025: N = 1311

2019: Skala von 1 bis 10, deshalb nicht vergleichbar; <sup>1</sup>2023: Hälfte der Stichprobe "Umweltverbände", Hälfte der Stichprobe "Umweltverbände- und initiativen"; <sup>2</sup>2021: „Wissenschaftlerinnen und Wissenschaftler“; <sup>3</sup>2023: „Von jedem und jeder Einzelnen“, 2021: „Jede und jeder Einzelne“

# Wie wichtig jungen Menschen unterschiedliche Konsumweisen im Alltag sind

Frage: Bitte gib hier an, wie wichtig die folgenden Dinge und Tätigkeiten in Deinem Leben sind.

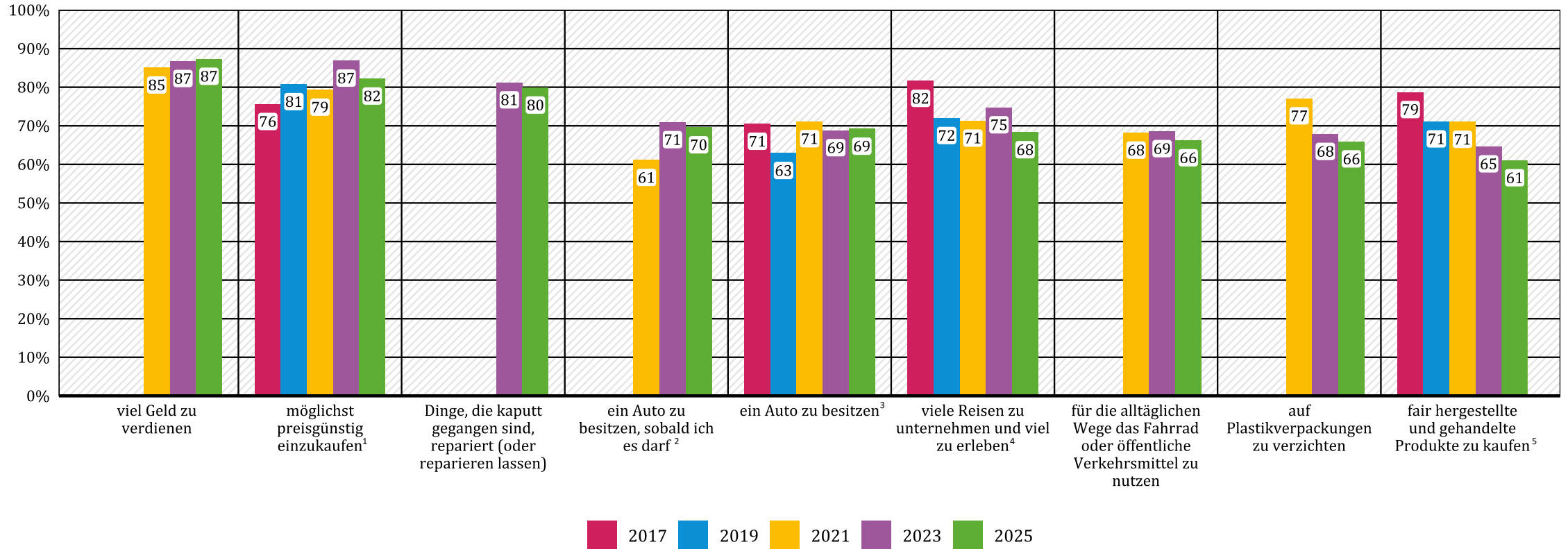


\*Frage, falls volljährig  
\*\* Frage, falls minderjährig

Quelle: eigene Darstellung, IÖW  
Repräsentativbefragung von 1.311 jungen Menschen von 14 bis 22 Jahren, Angaben in Prozent, Abweichungen von 100 Prozent sind rundungsbedingt

# Wie wichtig jungen Menschen unterschiedliche Konsumweisen im Alltag sind im Zeitvergleich (1)

Frage: Bitte gib hier an, wie wichtig die folgenden Dinge und Tätigkeiten in Deinem Leben sind. (Antwort: „Sehr wichtig“ und „Eher wichtig“)

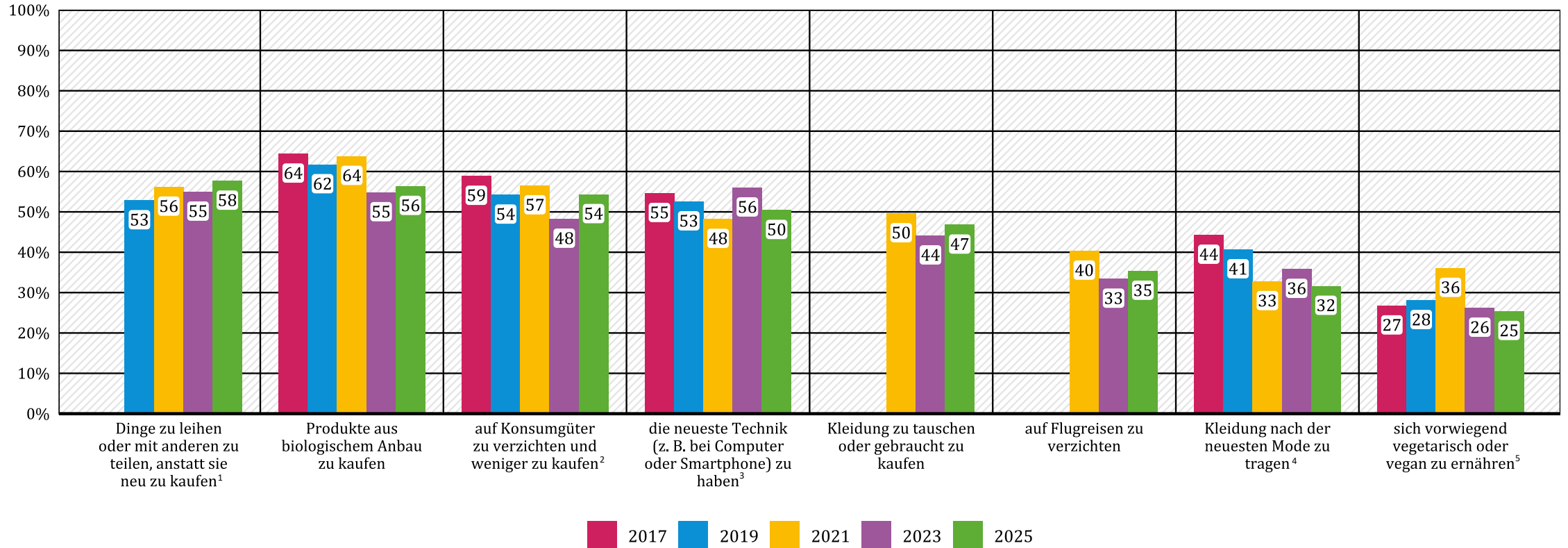


Quelle: eigene Darstellung, IÖW

Angaben in Prozent, Abweichungen von den Prozentzahlen der detaillierten Ergebnisdarstellung sind rundungsbedingt, 2017: N = 1034; 2019: N = 1010 (<sup>3</sup>N = 584); 2021: N = 1010 (<sup>2</sup>N = 414; <sup>3</sup>N = 596); 2023: N = 1150 (<sup>1</sup>N = 1134; <sup>2</sup>N = 522; <sup>3</sup>N = 628; <sup>4</sup>N = 1121; <sup>5</sup>N = 1105); 2025: N = 1311 (<sup>2</sup>N = 562; <sup>3</sup>N = 749); 2019/2017 wurde generell zwischen aktuellen/persönlichen und zukünftigen/allgemeinen Konsumweisen unterschieden, hier wurden aktuelle/persönliche Konsumweisen zum Vergleich herangezogen; <sup>2</sup>Frage, falls minderjährig; <sup>3</sup>Frage, falls volljährig; 2019 Fragestellung: „Dir die folgenden Dinge heute sind“ statt „Bitte gib hier an, wie wichtig die folgenden Dinge und Tätigkeiten in Deinem Leben sind“ 2017 Fragestellung: „Wie wichtig sind Dir persönlich die folgenden Dinge?“

# Wie wichtig jungen Menschen unterschiedliche Konsumweisen im Alltag sind im Zeitvergleich (2)

Frage: Bitte gib hier an, wie wichtig die folgenden Dinge und Tätigkeiten in Deinem Leben sind. (Antwort: „Sehr wichtig“ und „Eher wichtig“)



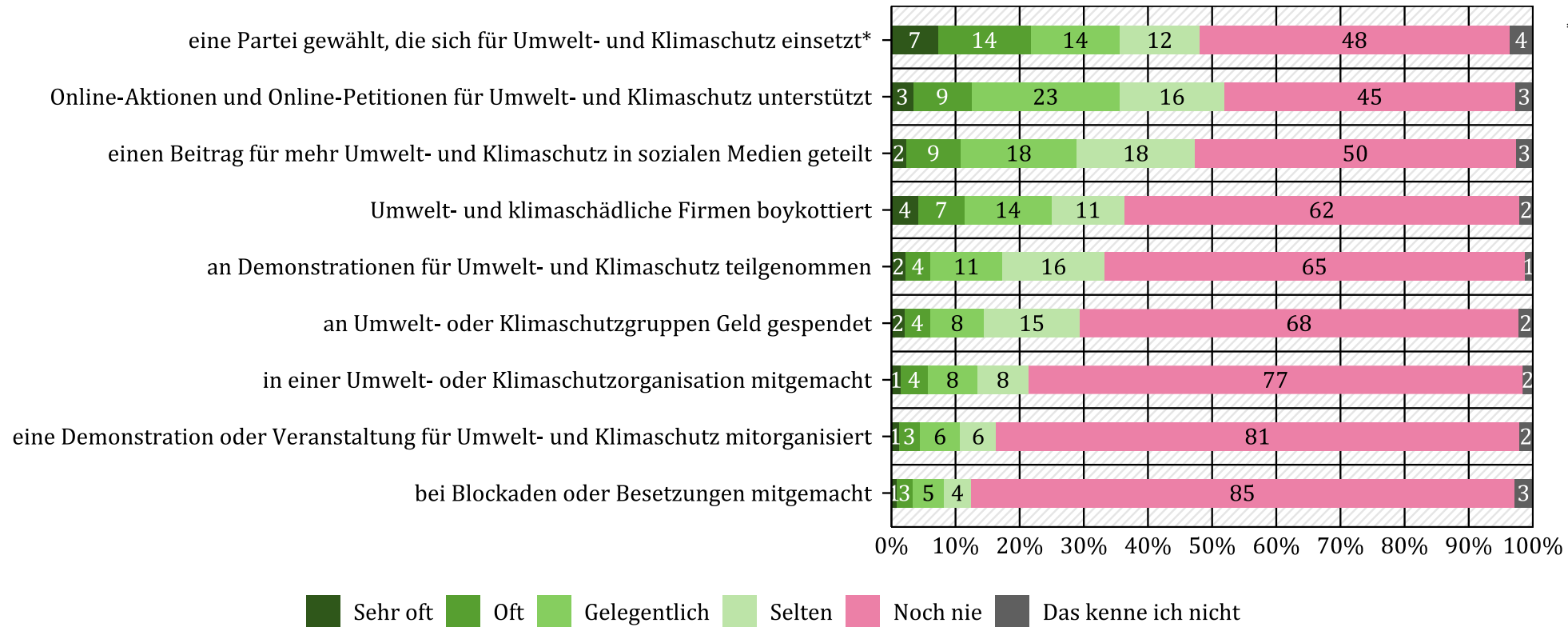
Quelle: eigene Darstellung, IÖW

Angaben in Prozent, Abweichungen von den Prozentzahlen der detaillierten Ergebnisdarstellung sind rundungsbedingt, 2017: N = 1034; 2019: N = 1007; 2021 = 1010; 2023: N = 1150 (³N = 1140; ⁴N = 1139; ⁵N = 1134); 2025: N = 1311; 2019/2017 wurde generell zwischen aktuellen/persönlichen und zukünftigen/allgemeinen Konsumweisen unterschieden, hier wurden aktuelle/persönliche Konsumweisen zum Vergleich herangezogen, ¹2019: „Dinge zu leihen oder zu teilen“; ²2017: „auf Konsumgüter zu verzichten und weniger Neues zu kaufen“; 2019 Fragestellung: „Dir die folgenden Dinge heute sind“ statt „Bitte gib hier an, wie wichtig die folgenden Dinge und Tätigkeiten in Deinem Leben sind“ 2017 Fragestellung: „Wie wichtig sind Dir persönlich die folgenden Dinge?“

# Wie sich junge Menschen zivilgesellschaftlich für Umwelt- und Klimaschutz engagieren (1)

Frage: Es gibt viele Möglichkeiten, wie sich junge Leute (und andere) für Umwelt- und Klimaschutz einsetzen können. Wie ist das bei Dir? Hast Du die folgenden Dinge schon einmal gemacht, und wenn ja, wie häufig?

*Kollektives oder politisches Engagement:*



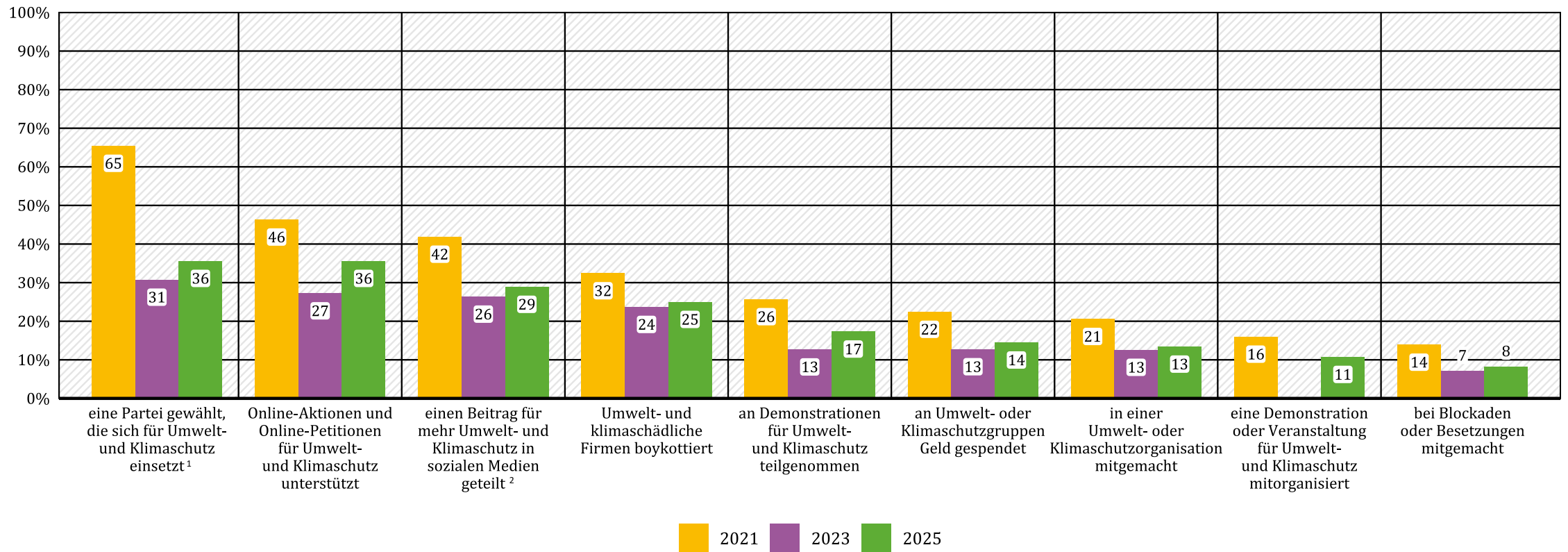
Quelle: eigene Darstellung, IÖW

Repräsentativbefragung von 1.311 jungen Menschen von 14 bis 22 Jahren, Angaben in Prozent, Abweichungen von 100 Prozent sind rundungsbedingt

# Wie sich junge Menschen zivilgesellschaftlich für Umwelt- und Klimaschutz engagieren im Zeitvergleich (1)

Frage: Es gibt viele Möglichkeiten, wie sich junge Leute (und andere) für Umwelt- und Klimaschutz einsetzen können. Wie ist das bei Dir? Hast Du die folgenden Dinge schon einmal gemacht, und wenn ja, wie häufig? (Antwort: „Sehr oft“, „Oft“, oder „Gelegentlich“)

*Kollektives oder politisches Engagement:*



Quelle: eigene Darstellung, IÖW

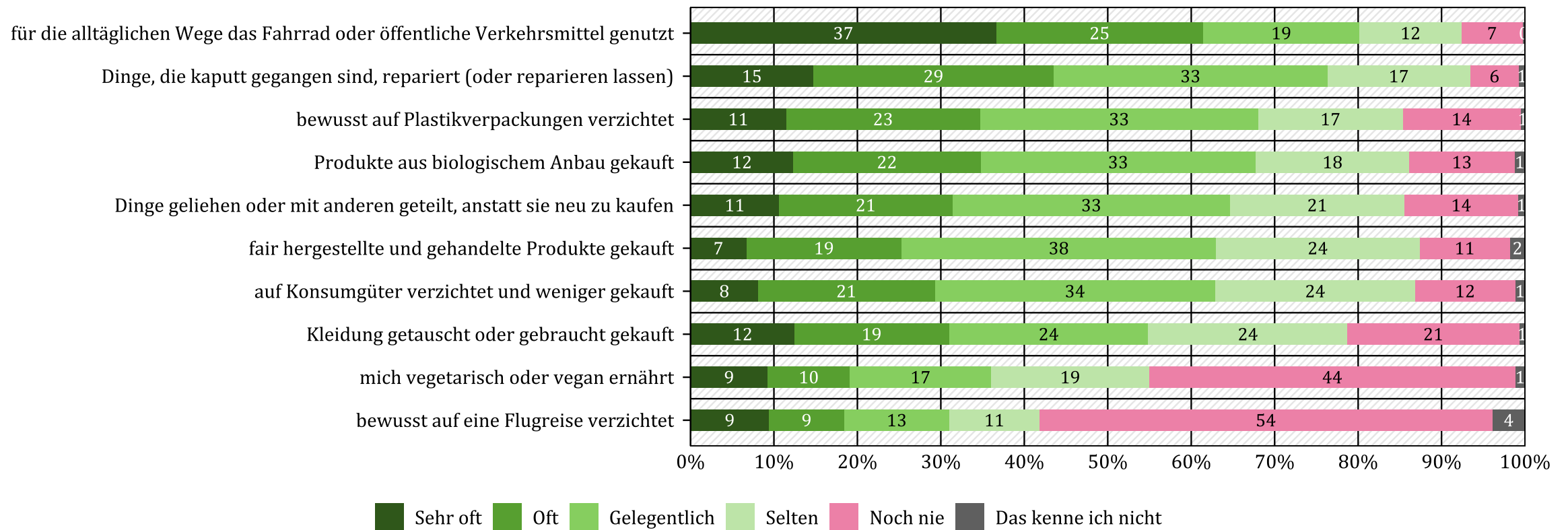
Angaben in Prozent, Abweichungen von den Prozentzahlen der detaillierten Ergebnisdarstellung sind rundungsbedingt, N = 1010 (<sup>1</sup>N = 388); 2023: N = 1150 (<sup>1</sup>N = 887);

2025: N = 1311 (<sup>1</sup>N = 1061); <sup>1</sup>Frage, falls 16 oder älter; <sup>2</sup>2021: „einen Beitrag über den Umwelt- und Klimaschutz in sozialen Medien geteilt“

## Wie sich junge Menschen zivilgesellschaftlich für Umwelt- und Klimaschutz engagieren (2)

Frage: Es gibt viele Möglichkeiten, wie sich junge Leute (und andere) für Umwelt- und Klimaschutz einsetzen können. Wie ist das bei Dir? Hast Du die folgenden Dinge schon einmal gemacht, und wenn ja, wie häufig?

*Individuelles oder alltägliches Engagement:*



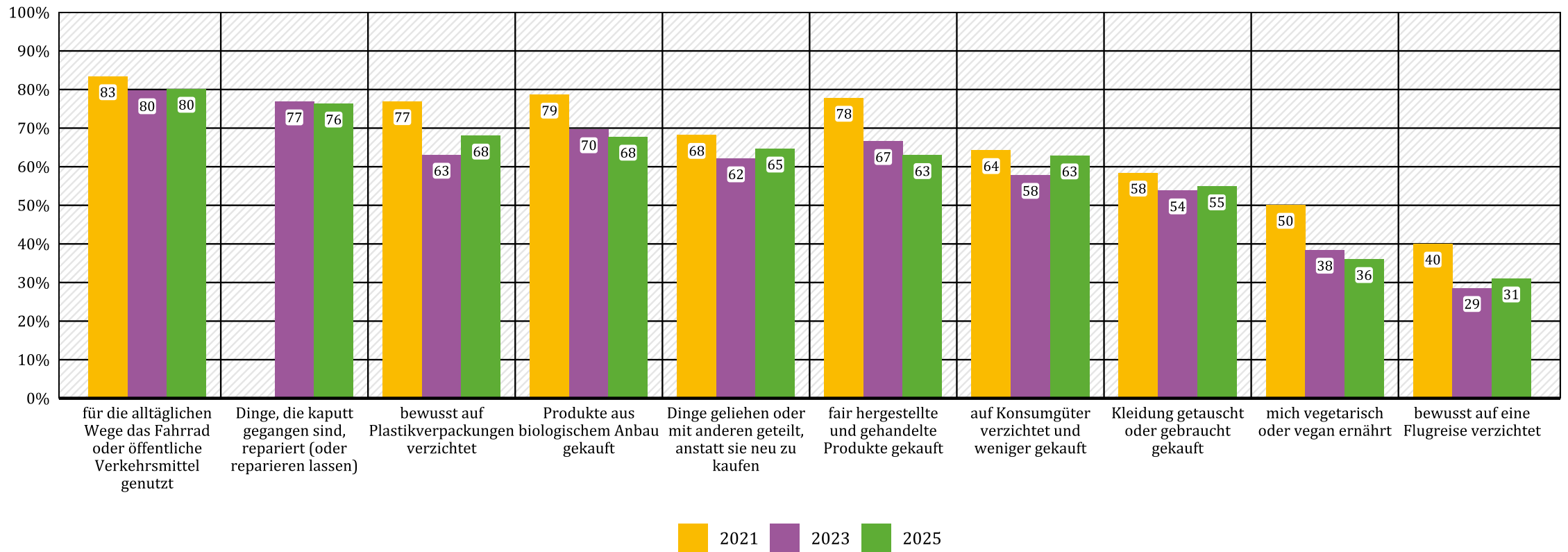
Quelle: eigene Darstellung, IÖW

Repräsentativbefragung von 1.311 jungen Menschen von 14 bis 22 Jahren, Angaben in Prozent, Abweichungen von 100 Prozent sind rundungsbedingt

# Wie sich junge Menschen zivilgesellschaftlich für Umwelt- und Klimaschutz engagieren im Zeitvergleich (2)

Frage: Es gibt viele Möglichkeiten, wie sich junge Leute (und andere) für Umwelt- und Klimaschutz einsetzen können. Wie ist das bei Dir? Hast Du die folgenden Dinge schon einmal gemacht, und wenn ja, wie häufig? (Antwort: „Sehr oft“, „Oft“ oder „Gelegentlich“)

*Individuelles oder alltägliches Engagement:*



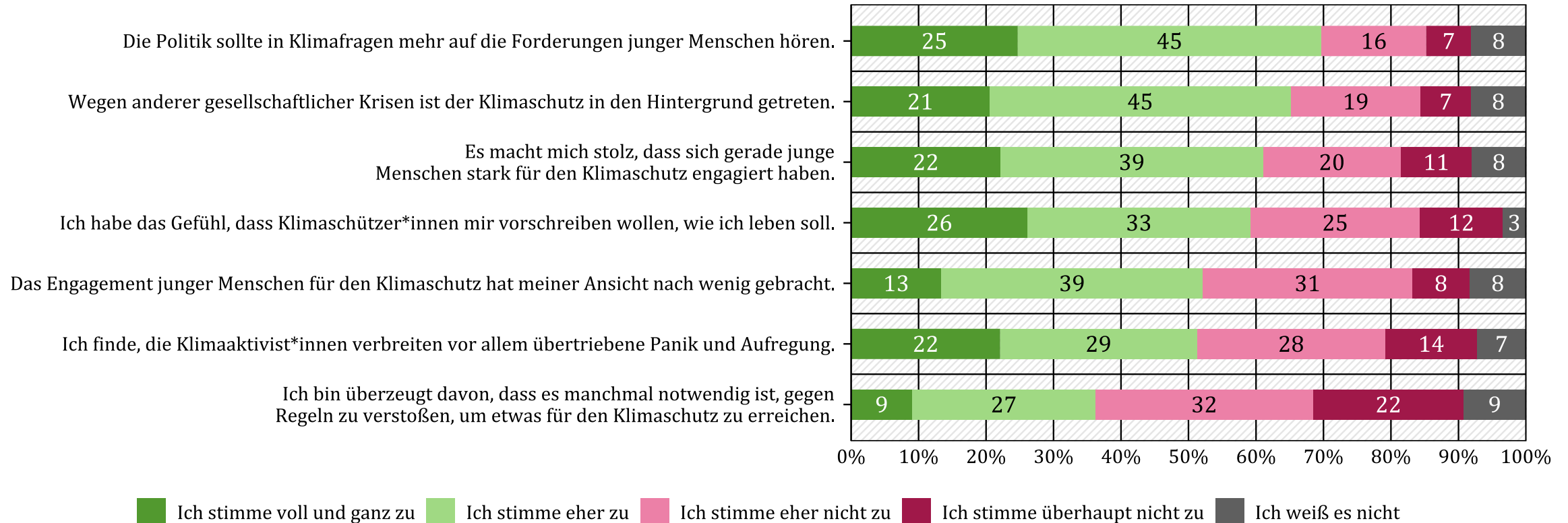
Quelle: eigene Darstellung, IÖW

Angaben in Prozent, Abweichungen von den Prozentzahlen der detaillierten Ergebnisdarstellung sind rundungsbedingt, 2021: N = 1010; 2023: N = 1150; 2025: N = 1311

Es ist kein Zeitvergleich mit 2019 und 2017 möglich, da die Häufigkeit der jeweiligen Verhaltensweise nicht abgefragt wurde.

## Wie Jugendliche die Umwelt- und Klimabewegung sehen

Frage: Man kann unterschiedlicher Meinung darüber sein, ob oder warum es wichtig ist, sich für den Klimaschutz einzusetzen, oder auch nicht. Wie denkst Du über ein Engagement für den Klimaschutz?

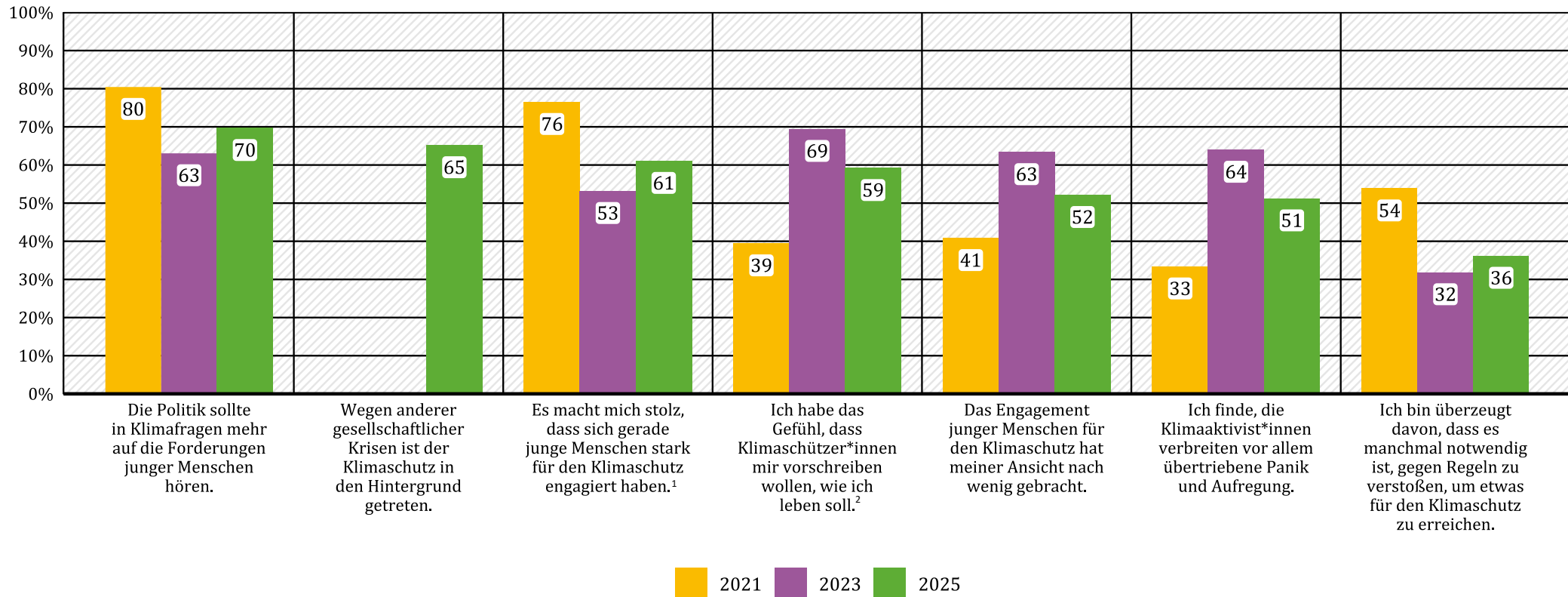


Quelle: eigene Darstellung, IÖW

Repräsentativbefragung von 1.311 jungen Menschen von 14 bis 22 Jahren, Angaben in Prozent, Abweichungen von 100 Prozent sind rundungsbedingt

## Wie Jugendliche die Umwelt- und Klimabewegung sehen im Zeitvergleich

Frage: Man kann unterschiedlicher Meinung darüber sein, ob oder warum es wichtig ist, sich für den Klimaschutz einzusetzen, oder auch nicht. Wie denkst Du über ein Engagement für den Klimaschutz? (Antwort: „Ich stimme voll und ganz zu“ und „Ich stimme eher zu“)

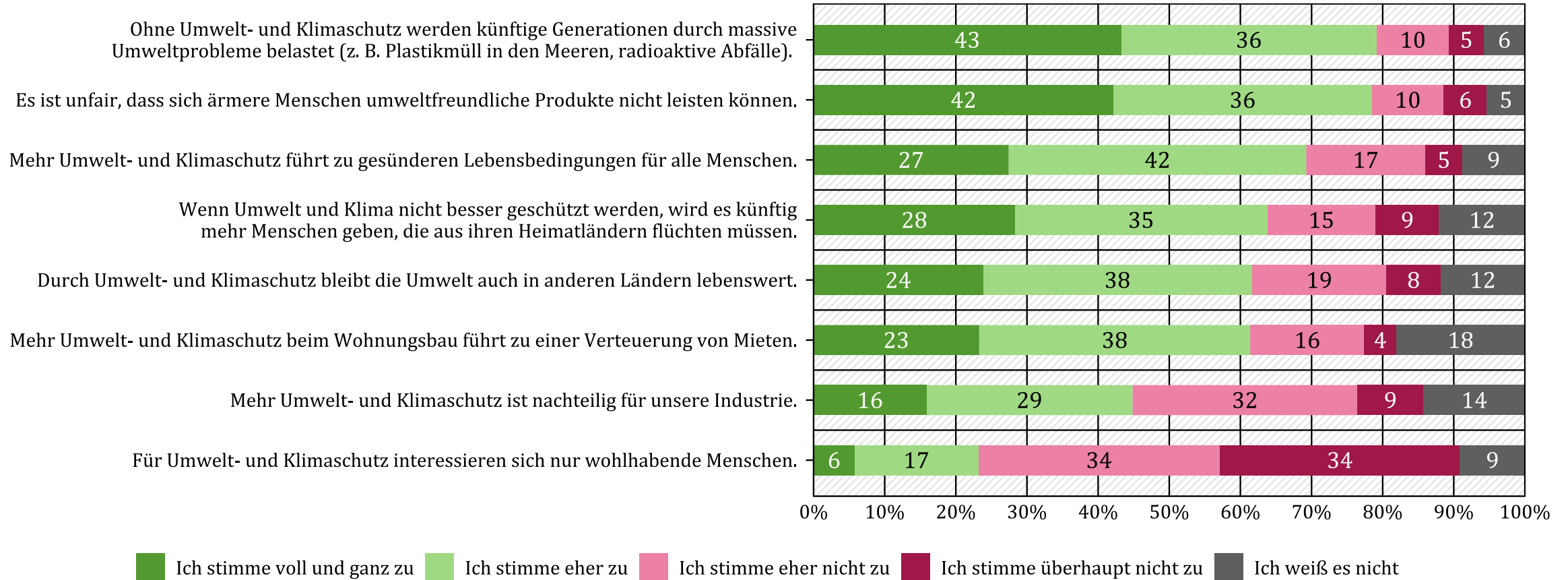


Quelle: eigene Darstellung, IÖW

Angaben in Prozent, Abweichungen von den Prozentzahlen der detaillierten Ergebnisdarstellung sind rundungsbedingt, 2021: N = 1010; 2023: N = 1150; 2025: N = 1311; Es ist kein Zeitvergleich mit 2017 und 2019 möglich, da die Häufigkeit der jeweiligen Verhaltensweise nicht abgefragt wurde; <sup>1</sup>2023 und 2021: „Es macht mich stolz, dass sich gerade junge Menschen stark für den Klimaschutz engagieren“; <sup>2</sup>2021: „Ich habe das Gefühl, dass Klimaschützer\*innen mir vorschreiben wollen, wie ich leben soll und das ärgert mich“; 2021 Fragestellung: „Wie denkst Du über ein Engagement für den Klimaschutz?“

## Wie Jugendliche Umwelt- und Klimaschutz mit sozialen Zielen verbinden

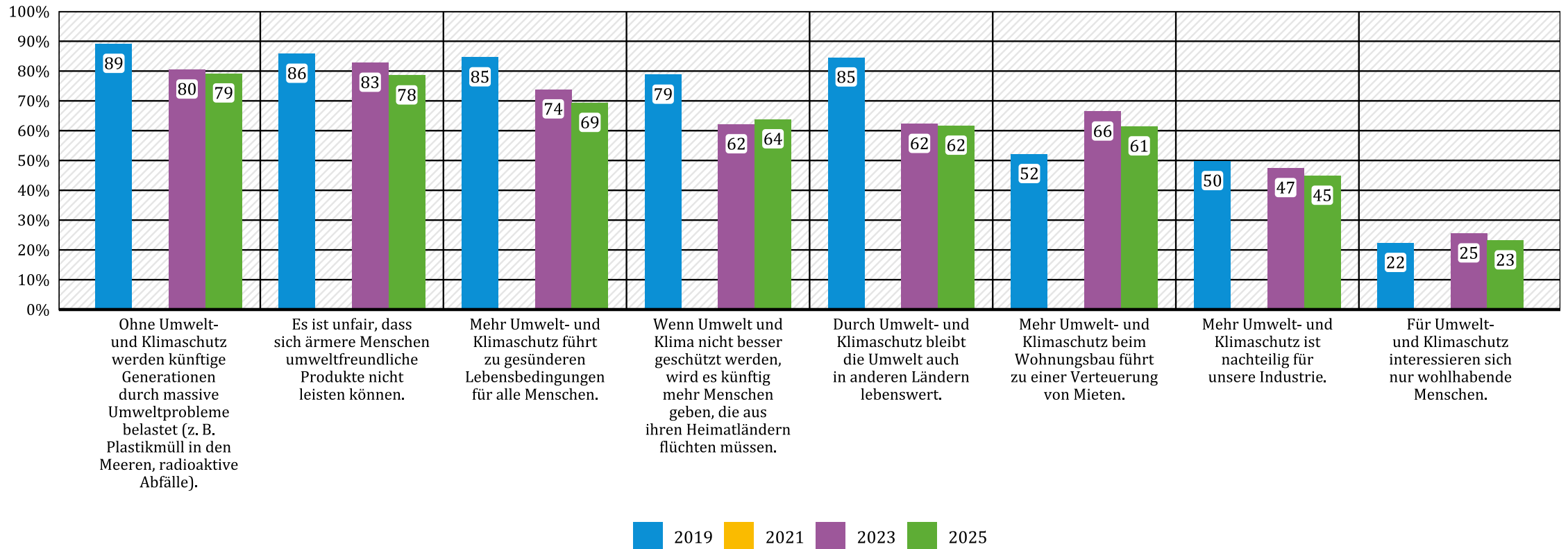
Frage: Es gibt unterschiedliche Ansichten dazu, wie sich Umwelt- und Klimaschutz auf soziale Ziele auswirken können. Bitte gib an, inwiefern Du den folgenden Ansichten zustimmst.



Quelle: eigene Darstellung, IÖW  
 Repräsentativbefragung von 1.311 jungen Menschen von 14 bis 22 Jahren, Angaben in Prozent, Abweichungen von 100 Prozent sind rundungsbedingt

# Wie Jugendliche Umwelt- und Klimaschutz mit sozialen Zielen verbinden im Zeitvergleich

Frage: Es gibt unterschiedliche Ansichten dazu, wie sich Umwelt- und Klimaschutz auf soziale Ziele auswirken können. Bitte gib an, inwiefern Du den folgenden Ansichten zustimmst. (Antwort: „Ich stimme voll und ganz zu“ und „Ich stimme eher zu“)



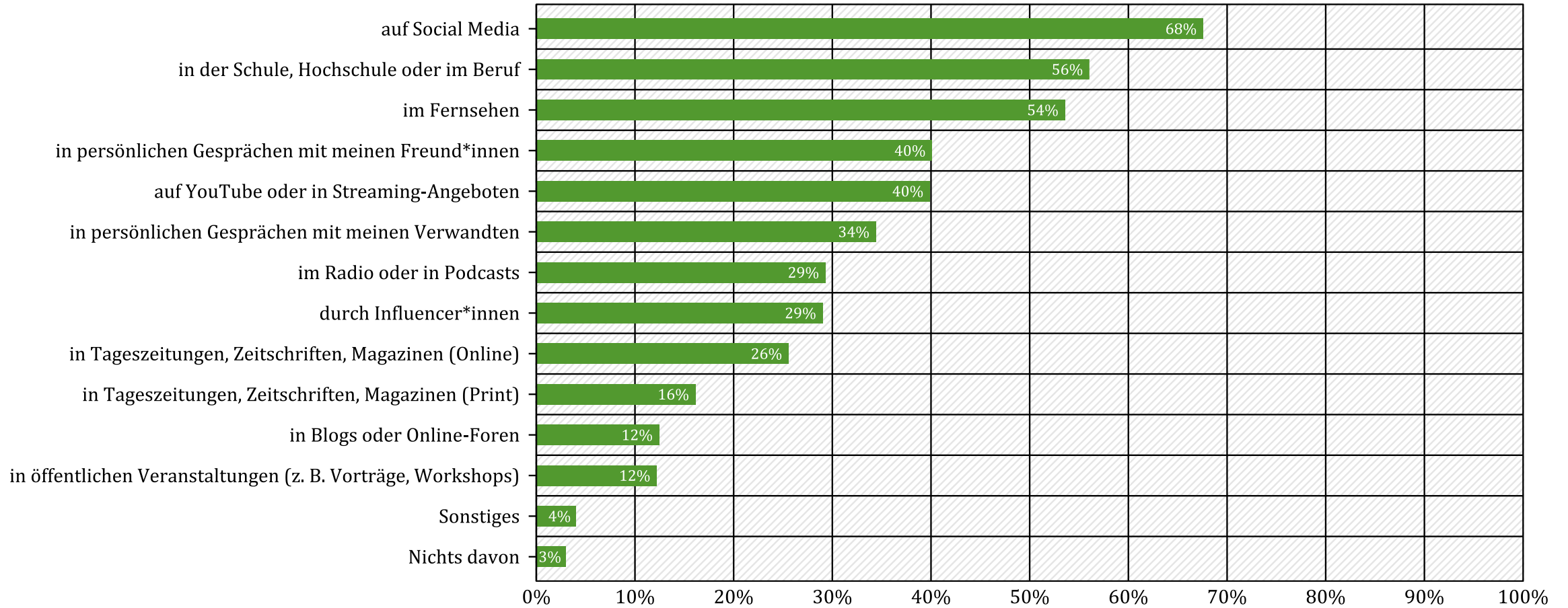
Quelle: eigene Darstellung, IÖW

Angaben in Prozent, Abweichungen von den Prozentzahlen der detaillierten Ergebnisdarstellung sind rundungsbedingt, 2019: N = 551; 2021: N = 1010; 2023: N = 1150;

2025: N = 1311; 2019 Fragestellung: „kann“ statt „können“

# Wie sich junge Menschen über Umwelt- und Klimaschutz informieren

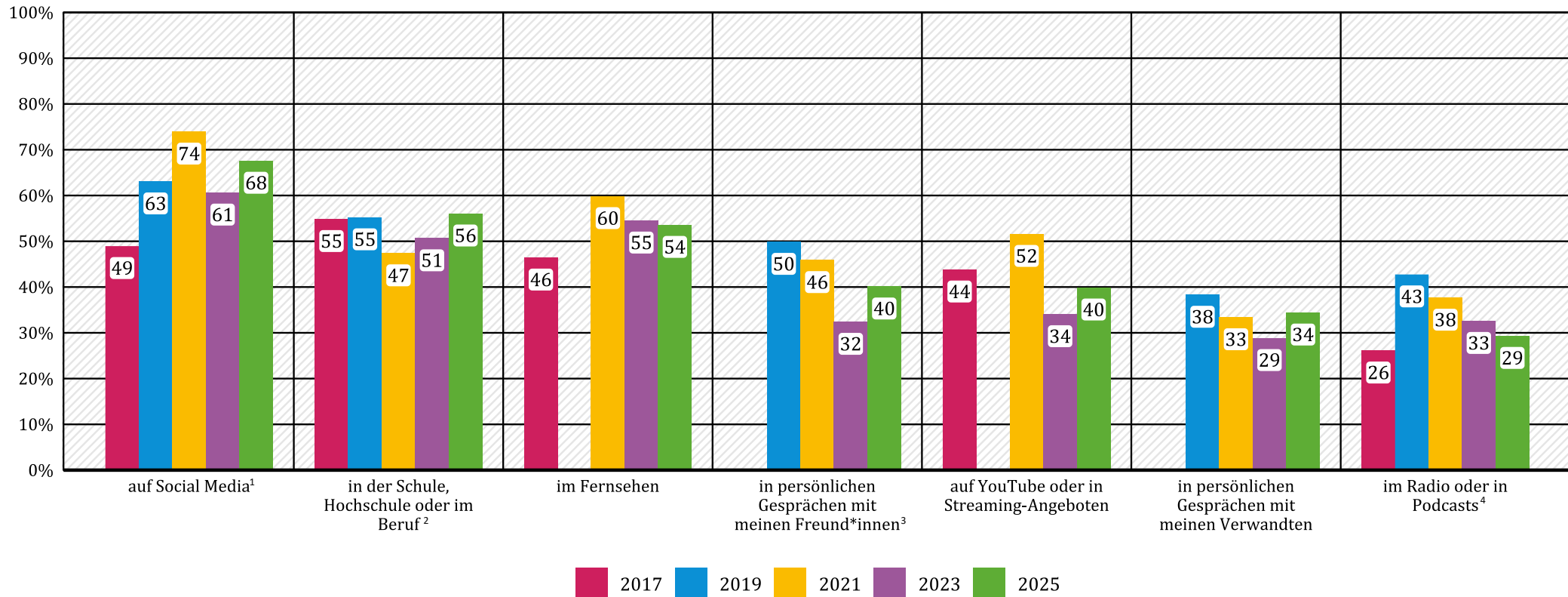
Frage: Wo erfährst Du etwas über Umwelt- und Klimaschutz? (Mehrfachnennung)



Quelle: eigene Darstellung, IÖW

# Wie sich junge Menschen über Umwelt- und Klimaschutz informieren im Zeitvergleich (1)

Frage: Wo erfährst Du etwas über Umwelt- und Klimaschutz? (Mehrfachnennung)



Quelle: eigene Darstellung, IÖW

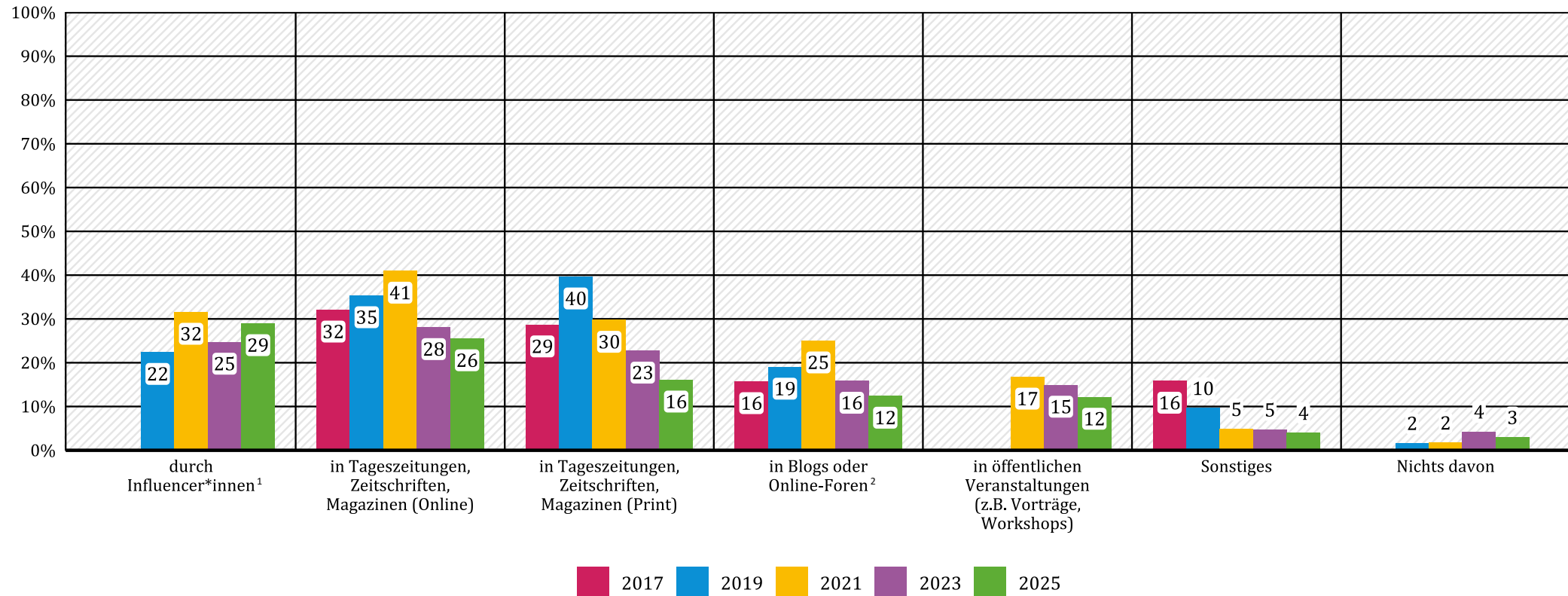
Angaben in Prozent, Abweichungen von den Prozentzahlen der detaillierten Ergebnisdarstellung sind rundungsbedingt, 2017: N = 1034; 2019: N = 1007; 2021: N = 1010; 2023: N = 1150; 2025: N = 1311

2017: die Antwortmöglichkeit „Das mache ich schon“ wurde hier zum Vergleich herangezogen

<sup>1</sup>2019: „Soziale Netzwerke“; 2017: Summierung der Antwortmöglichkeiten „Snapchat“, „WhatsApp“, „Instagram“, „Facebook“, „Pinterest“ und „Twitter“; <sup>2</sup>2017: Schule, Beruf, Uni; <sup>3</sup>2019: „Freunden“ statt „Freund\*innen“; <sup>4</sup>2019: Summierung der Antwortmöglichkeiten „Radio“ und „Podcasts“; 2019 Fragestellung: „Naturschutz“ statt „Klimaschutz“; 2017 Fragestellung: „Wie informierst Du Dich über Umwelt- und Naturschutz?“

# Wie sich junge Menschen über Umwelt- und Klimaschutz informieren im Zeitvergleich (2)

Frage: Wo erfährst Du etwas über Umwelt- und Klimaschutz? (Mehrfachnennung)



Quelle: eigene Darstellung, IÖW

Angaben in Prozent, Abweichungen von den Prozentzahlen der detaillierten Ergebnisdarstellung sind rundungsbedingt, 2017: N = 1034; 2019: N = 1007; 2021: N = 1010; 2023: N = 1150; 2025: N = 1311;

2017: die Antwortmöglichkeit „Das mache ich schon“ wurde hier zum Vergleich herangezogen; 2017 Fragestellung: „Wie informierst Du Dich über Umwelt- und Naturschutz?“;

<sup>1</sup>2019: Influencer; <sup>2</sup>2019: nur „Blogs“; 2019 Fragestellung: „Naturschutz“ statt „Klimaschutz“

## Vorgehen

- **ERHEBUNG:** Online Access Panel (Payback), Zufallsbasiert, hinsichtlich der Merkmale Alter, Geschlecht, Region (Bundesland) und Bildung quotiert.
- **DURCHFÜHRUNG:** Institut für ökologische Wirtschaftsforschung (IÖW) in Kooperation mit Verian, im Auftrag des Umweltbundesamtes
- **STICHPROBE:** 1.311 Personen im Alter von 14 - 22 Jahren mit Hauptwohnsitz in Deutschland
- **FELDZEIT:** 10.12.2025 bis 23.12.2025
- **GEWICHTUNG:** Annäherung an Bevölkerungsstatistik durch Gewichtung der Stichprobenstruktur anhand der Merkmale Alter, Geschlecht, Migrationshintergrund, Status (Kombination aus Erwerbsstatus/Schultyp), Bundesland und Gemeindetyp (BIK-Typus).



## Stichprobe (1.311 Befragte)

		Mikrozensus <sup>1</sup>	Hauptbefragung (ungewichtet)	Hauptbefragung (gewichtet)
Geschlecht	weiblich	48 %	52 %	48 %
	männlich	52 %	48 %	52 %
	divers		<1 %	<1 %
	Keine Angabe		<1 %	
Migrations- hintergrund	Ja	41 %	20 %	42 %
	Nein	59 %	78 %	58 %
	Keine Angabe		1 %	
Einkommens- quellen	Eltern		73 %	72 %
	Bafög, Stipendium		22 %	23 %
	Eigenes Einkommen		3 %	3 %
	Arbeitslosengeld oder Bürgergeld		< 1 %	1 %
	Sonstiges		< 1 %	< 1%
	Keine Angabe		1 %	
Finanzielle Situation (Selbst- einschätzung)	Sehr schlecht		2 %	2 %
	Schlecht		8 %	11 %
	Teils, teils		31 %	33 %
	Gut		41 %	39 %
	Sehr gut		17 %	14 %
	Weiß nicht		2 %	2 %
	Keine Angabe		0 %	

<sup>1</sup> Vergleichswerte des Mikrozensus 2024

## Stichprobe (1.311 Befragte)

		Mikrozensus <sup>1</sup>	Hauptbefragung (ungewichtet)	Hauptbefragung (gewichtet)
Alter	14-17 Jahre	43 %	43 %	43 %
	18-22 Jahre	57 %	57 %	57 %
Wohnort	West-Deutschland	82 %	80 %	82 %
	Ost-Deutschland	18 %	20 %	18 %
	Keine Angabe		0 %	
Tätigkeit	Schule	50 %	45 %	50 %
	Berufsausbildung	11 %	18 %	11 %
	Studium	13 %	21 %	14 %
	Erwerbstätigkeit	14 %	10 %	14 %
	Sonstige Tätigkeit	11 %	7 %	11 %
	Keine Angabe		0 %	
Schulabschluss	Noch in Schule		45 %	50 %
	Hauptschulabschluss		4 %	3 %
	Mittlerer Schul-, Realschulabschluss		16 %	15 %
	(Fach)Hochschulreife, Abitur		34 %	31 %
	Ohne Abschluss von der Schule gegangen		< 1 %	1 %
	Keine Angabe		< 1 %	

<sup>1</sup> Vergleichswerte des Mikrozensus 2024

# Ansprechpartnerinnen

**Vivian Frick**

[vivian.frick@ioew.de](mailto:vivian.frick@ioew.de)

Institut für ökologische Wirtschaftsforschung

Potsdamer Straße 105, 10785 Berlin

[www.ioew.de](http://www.ioew.de)

**Angelika Gellrich**

[angelika.gellrich@uba.de](mailto:angelika.gellrich@uba.de)

Umweltbundesamt (UBA)

Wörlitzer Platz 1, 06844 Dessau-Roßlau

[www.umweltbundesamt.de](http://www.umweltbundesamt.de)